

## INFORME DE LOS AUDITORES INDEPENDIENTES

Señores Presidente y Directores de  
**Seguridad S.A. Compañía de Seguros**  
Asunción, Paraguay

### **1. Identificación de los estados financieros objeto de la auditoría**

Hemos auditado los estados financieros adjuntos de **Seguridad S.A. Compañía de Seguros** (en adelante, también "la Compañía") que comprenden el estado de situación patrimonial al 30 de junio de 2018, el estado de resultados, el estado de evolución del patrimonio neto y el estado de flujos de efectivo correspondientes al ejercicio económico finalizado en dicha fecha, así como un resumen de las políticas contables significativas y otra información explicativa incluidas en las notas 1 a 21 y el Anexo I (la nota 2 describe las principales políticas contables utilizadas en la preparación de los estados financieros adjuntos).

Las cifras y otra información correspondientes al ejercicio económico finalizado el 30 de junio de 2017 son parte integrante de los estados financieros mencionados precedentemente y se las presenta con el propósito de que se interpreten exclusivamente en relación con las cifras y otra información del ejercicio económico actual.

### **2. Responsabilidad del Directorio y la Gerencia de la Compañía en relación con los estados financieros**

El Directorio y la Gerencia de la Compañía son responsables por la preparación y presentación razonable de los estados financieros de acuerdo con las disposiciones reglamentarias establecidas por la Superintendencia de Seguros dependiente del Banco Central del Paraguay. Las mencionadas disposiciones requieren aplicar las normas contables de valuación y exposición emitidas por dicho organismo. Asimismo, el Directorio es responsable del control interno que considere necesario para permitir la preparación de estados financieros libres de incorrecciones significativas.

### **3. Responsabilidad de los auditores**

Nuestra responsabilidad consiste en expresar una opinión sobre los estados financieros adjuntos basada en nuestra auditoría. Hemos llevado a cabo nuestro examen de conformidad con las normas de auditoría vigentes en Paraguay emitidas por el Consejo de Contadores Públicos del Paraguay y con lo requerido por el Manual y Guía de Auditoría Externa aprobado por Resolución SS.SG. N° 242/04 de

fecha 30 de junio de 2004. Dichas normas exigen que cumplamos los requerimientos de ética, así como que planifiquemos y ejecutemos la auditoría con el fin de obtener una seguridad razonable de que los estados financieros están libres de incorrecciones significativas.

Una auditoría involucra la aplicación de procedimientos, sustancialmente sobre bases selectivas, para obtener elementos de juicio sobre las cifras y otra información presentadas en los estados financieros. Los procedimientos seleccionados, así como la valoración de los riesgos de incorrecciones significativas en los estados financieros, dependen del juicio profesional del auditor. Al efectuar dichas valoraciones del riesgo, el auditor tiene en cuenta el control interno pertinente para la preparación y presentación razonable de los estados financieros por parte de la Compañía, con el fin de diseñar los procedimientos de auditoría que sean adecuados en función de las circunstancias y no con la finalidad de expresar una opinión sobre la eficacia del control interno de la Compañía. Una auditoría también incluye la evaluación de la adecuación de las políticas contables aplicadas y de la razonabilidad de las estimaciones contables realizadas por el Directorio y la Gerencia de la Compañía, así como la evaluación de la presentación de los estados financieros en su conjunto.

Consideramos que los elementos de juicio que hemos obtenido proporcionan una base suficiente y adecuada para nuestra opinión de auditoría.

#### **4. Opinión**

En nuestra opinión, los estados financieros mencionados en el capítulo 1 de este informe presentan razonablemente, en todos sus aspectos significativos, la situación patrimonial de **Seguridad S.A. Compañía de Seguros** al 30 de junio de 2018, así como sus resultados, la evolución de su patrimonio neto y los flujos de su efectivo correspondientes al ejercicio económico finalizado en esa fecha, de conformidad con las disposiciones reglamentarias establecidas por la Superintendencia de Seguros dependiente del Banco Central del Paraguay.

#### **5. Otras cuestiones**

Los estados financieros del ejercicio finalizado el 30 de junio de 2017 fueron auditados por otros profesionales independientes, quienes han emitido su informe conteniendo una opinión favorable, sin salvedades, con fecha 12 de septiembre de 2017.

Asunción, 11 de septiembre de 2018


**Deloitte & Touche - Paraguay**

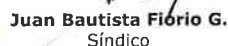
**Ricardo A. Fabris**  
Socio

**SEGURIDAD S.A. COMPAÑÍA DE SEGUROS**  
**ESTADO DE SITUACIÓN PATRIMONIAL AL 30 DE JUNIO DE 2018**  
**Presentado en forma comparativa con el ejercicio finalizado el 30 de junio de 2017**  
 (Expresado en Guaraníes)

<b>ACTIVO</b>	<b>Nota</b>	<b>30.06.2018</b>	<b>30.06.2017</b>
<b>ACTIVO CORRIENTE</b>			
Disponibilidades	3	13.426.408.256	12.845.762.096
Inversiones	8	10.024.215.666	-
Créditos técnicos vigentes	4	36.438.441.460	38.279.890.510
Créditos administrativos	6	2.125.379.174	1.505.282.384
Gastos pagados por adelantado		3.215.977.174	2.911.360.426
Bienes y derechos recibidos en pago	7	444.738.376	342.400.330
Activos diferidos	10	36.289.398.598	33.010.530.938
<b>Total activo corriente</b>		<b>101.964.558.704</b>	<b>88.895.226.684</b>
<b>ACTIVO NO CORRIENTE</b>			
Créditos técnicos vencidos	5	4.866.360.311	2.178.473.045
Inversiones	8	25.073.334.943	37.120.408.675
Bienes de uso	9	18.045.937.924	12.690.978.326
<b>Total activo no corriente</b>		<b>47.985.633.178</b>	<b>51.989.860.046</b>
<b>TOTAL ACTIVO</b>		<b>149.950.191.882</b>	<b>140.885.086.730</b>
<b>PASIVO</b>			
<b>PASIVO CORRIENTE</b>			
Deudas con asegurados	11	455.858.160	1.454.208.971
Deudas por coaseguros	12	23.187.600	23.187.600
Deudas por reaseguros	13	14.124.740.597	16.772.534.464
Deudas con intermediarios	14	6.537.653.416	5.905.756.716
Otras deudas técnicas		7.104.542.802	6.134.735.463
Obligaciones administrativas		6.655.288.165	3.674.011.489
Provisiones técnicas de seguros	15	54.686.870.981	50.642.116.235
Provisiones técnicas de siniestros	16	4.565.929.017	4.524.304.279
Utilidades diferidas	17	4.135.927.941	3.578.165.277
<b>Total pasivo corriente</b>		<b>98.289.998.679</b>	<b>92.709.020.494</b>
<b>PASIVO NO CORRIENTE</b>			
Deudas por reaseguros	13	3.473.743.060	3.913.640.260
Provisiones técnicas de seguros	15	5.232.787.051	7.085.227.089
<b>Total pasivo no corriente</b>		<b>8.706.530.111</b>	<b>10.998.867.349</b>
<b>TOTAL PASIVO</b>		<b>106.996.528.790</b>	<b>103.707.887.843</b>
<b>PATRIMONIO NETO</b>			
Capital social	18	19.250.000.000	19.250.000.000
Cuentas pendientes de capitalización		1.750.000.000	1.750.000.000
Reservas		7.804.177.224	6.510.994.381
Resultado acumulado		7.350.000.000	4.250.000.000
Resultado del ejercicio		6.799.485.868	5.416.204.506
<b>Total patrimonio neto</b>		<b>42.953.663.092</b>	<b>37.177.198.887</b>
<b>TOTAL PASIVO Y PATRIMONIO NETO</b>		<b>149.950.191.882</b>	<b>140.885.086.730</b>
<b>CUENTAS DE ORDEN Y CONTINGENCIAS</b>			
Capitales asegurados		26.619.430.143.945	26.348.004.677.897
Capitales asegurados cedidos		23.399.373.321.560	22.588.290.485.522
<b>TOTAL CUENTAS DE ORDEN Y CONTINGENCIAS</b>		<b>50.018.803.465.505</b>	<b>48.936.295.163.419</b>

Las notas 1 a 21 y el anexo I que se acompañan forman parte integrante de estos estados.

  
**C.P. Carolina Capallero L.**  
 Contadora General

  
**Juan Bautista Florio G.**  
 Síndico

  
**Abog. Guillermo M. Fronciani C.**  
 Director Gerente

  
**Lic. Manuel M. Fronciani C.**  
 Presidente Ejecutivo

Firmado a efectos de identificación con nuestro informe de fecha 11 de setiembre de 2018

**Deloitte & Touche - Paraguay**

  
**Ricardo A. Fabris**  
 Socio

Edificio y Torre SEGURIDAD - Av. Mcal. López 793 - Asunción - Paraguay  
 Centro de Asistencia SEGURIDAD - Santísimo Sacramento esq. Teniente Roque Centurión Miranda - Asunción - Paraguay

Call Center 0595 249 1000

[www.seguridadseguros.com.py](http://www.seguridadseguros.com.py)

 [seguridadseguros](https://www.facebook.com/seguridadseguros)

## SEGURIDAD S.A. COMPAÑÍA DE SEGUROS


ESTADO DE RESULTADOS CORRESPONDIENTE AL EJERCICIO ECONOMICO FINALIZADO EL 30 DE JUNIO DE 2018

Presentado en forma comparativa con el ejercicio finalizado el 30 de junio de 2017

(Expresado en Guaraníes)

	Ref.	30.06.2018	30.06.2017
Primas directas		109.107.676.251	101.068.210.921
Primas reaseguros aceptados			349.920
Desafectación de provisiones técnicas de seguros		102.459.196	1.358.228.978
<b>Ingresos Técnicos De Producción</b>		<b>109.210.135.447</b>	<b>102.426.789.819</b>
Primas Reaseguros Cedidos		(22.816.596.131)	(19.860.978.601)
Constitución de Provisiones Técnicas de Seguros		(2.422.264.642)	(1.384.814.758)
<b>Egresos Técnicos De Producción</b>		<b>(25.238.860.773)</b>	<b>(21.245.793.359)</b>
<b>Primas Netas Ganadas</b>		<b>83.971.274.674</b>	<b>81.180.996.460</b>
Siniestros		(46.695.187.288)	(42.423.337.092)
Gastos de Liquidación de Siniestros, Salvataje y Recupero		(3.370.048.834)	(2.853.199.108)
Constitución de Provisiones Técnicas de Siniestros		(5.472.699.021)	(3.948.606.422)
<b>Siniestros</b>		<b>(55.537.935.143)</b>	<b>(49.225.142.622)</b>
Recupero de Siniestros		2.751.609.633	1.586.943.656
Siniestros Recuperados Reaseguros Cedidos		17.153.106.372	18.630.053.687
Desafectación de Provisiones Técnicas por Siniestros		5.431.074.283	4.654.081.921
<b>Recupero De Siniestros</b>		<b>25.335.790.288</b>	<b>24.871.079.264</b>
<b>Siniestros Netos Ocurridos</b>		<b>(30.202.144.855)</b>	<b>(24.354.063.358)</b>
<b>Utilidad técnica bruta</b>	Anexo I	<b>53.769.129.819</b>	<b>56.826.933.102</b>
Reintegro de Gastos de Producción		2.003.234.295	1.977.451.800
Otros Ingresos por Reaseguros Cedidos		8.488.173.419	8.701.853.040
Desafectación de Provisiones		36.778.125.987	73.949.367.411
<b>Otros Ingresos Técnicos</b>		<b>47.269.533.701</b>	<b>84.628.672.251</b>
Gastos de Producción		(23.926.630.897)	(23.365.972.659)
Gastos de Cesión de Reaseguros		(14.661.538.245)	(20.014.527.263)
Gastos Técnicos de Explotación		(20.703.611.803)	(19.097.112.576)
Constitución de Provisiones		(37.721.763.653)	(74.926.814.178)
<b>Otros Egresos Técnicos</b>		<b>(97.013.544.598)</b>	<b>(137.404.426.676)</b>
<b>Utilidad técnica neta</b>		<b>4.025.118.922</b>	<b>4.051.178.677</b>
Ingresos de inversión		15.075.174.309	21.906.824.514
Gastos de inversión		(11.744.717.708)	(19.858.504.742)
<b>Utilidad neta sobre inversiones</b>		<b>3.330.456.601</b>	<b>2.048.319.772</b>
<b>Resultados Extraordinarios (Netos)</b>		<b>348.360.423</b>	<b>167.842.154</b>
<b>Utilidad / (Pérdida) Neta Antes De Impuestos</b>		<b>7.703.935.946</b>	<b>6.267.340.603</b>
Impuesto a la Renta		(904.450.078)	(851.136.097)
<b>Utilidad / (Pérdida) Neta Del Ejercicio</b>	Anexo I	<b>6.799.485.868</b>	<b>5.416.204.506</b>

Las notas 1 a 21 y el anexo I que se acompañan forman parte integrante de estos estados.

  
C.P. Carolina Caballero L.  
Contadora General

  
Juan Bautista Fiorio G.  
Síndico

  
Abog. Guillermo M. Fronciani C.  
Director Gerente

  
Lic. Manuel M. Fronciani C.  
Presidente Ejecutivo

Firmado a efectos de identificación con nuestro informe de fecha 11 de setiembre de 2018

**Deloitte & Touche - Paraguay**

  
Ricardo A. Fabris  
Socio

Edificio y Torre SEGURIDAD - Av. Mcal. López 793 - Asunción - Paraguay

Centro de Asistencia SEGURIDAD - Santísimo Sacramento esq. Teniente Roque Centurión Miranda - Asunción - Paraguay

Call Center 0595 249 1000

[www.seguridadseguros.com.py](http://www.seguridadseguros.com.py)

/seguridadseguros

**SEGURIDAD S.A. COMPAÑÍA DE SEGUROS**  
**ESTADO DE EVOLUCIÓN DEL PATRIMONIO NETO CORRESPONDIENTE AL EJERCICIO ECONÓMICO FINALIZADO EL 30 DE JUNIO DE 2018**  
 Presentado en forma comparativa con el ejercicio finalizado el 30 de junio de 2017  
 (Expresado en Guaraníes)

Concepto	Capital integrado		Pendiente Aportes a Capitalizar	Reservas sobre Legal		Reservas De Revalúo	Resultados acumulados	Resultado del ejercicio	Total
	En Efectivo	Capital Secundario		Legal					
<b>Salidos al 30.06.2016</b>	<b>10.985.305.366</b>	<b>8.264.694.634</b>	<b>1.750.000.000</b>	<b>1.993.965.070</b>	<b>3.438.220.274</b>	-	-	<b>8.750.582.279</b>	<b>35.182.767.623</b>
Transferencia del resultado del ejercicio anterior	-	-	-	-	-	-	8.750.582.279	(8.750.582.279)	-
Constitución de reservas	-	-	-	437.529.114	641.279.923	-	(437.529.114)	-	641.279.923
Distribución de dividendos	-	-	-	-	-	-	(4.063.053.165)	-	(4.063.053.165)
Resultado del ejercicio	-	-	-	-	-	-	5.416.204.506	5.416.204.506	5.416.204.506
<b>Salidos al 30.06.2017</b>	<b>10.985.305.366</b>	<b>8.264.694.634</b>	<b>1.750.000.000</b>	<b>2.431.494.184</b>	<b>4.079.500.197</b>	-	<b>4.250.000.000</b>	<b>5.416.204.506</b>	<b>37.177.198.887</b>
Transferencia del resultado del ejercicio anterior	-	-	-	-	-	-	5.416.204.506	(5.416.204.506)	-
Constitución de reservas	-	-	-	270.810.225	1.022.372.618	-	(270.810.225)	-	1.022.372.618
Distribución de dividendos	-	-	-	-	-	-	(2.045.394.281)	-	(2.045.394.281)
Resultado del ejercicio	-	-	-	-	-	-	6.799.485.868	6.799.485.868	6.799.485.868
<b>Salidos al 30.06.2018</b>	<b>10.985.305.366</b>	<b>8.264.694.634</b>	<b>1.750.000.000</b>	<b>2.702.304.409</b>	<b>5.401.872.815</b>	-	<b>7.350.000.000</b>	<b>6.799.485.868</b>	<b>42.953.663.072</b>

Las notas 1 a 21 y el anexo I que se acompañan forman parte integrante de estos estados.

*Ricardo A. Fabris*  
 Ricardo A. Fabris  
 e.P. Contador General

*Juan Bautista Fiorio G.*  
 Juan Bautista Fiorio G.  
 Síndico

*Abog. Guillermo M. Fronciani C.*  
 Abog. Guillermo M. Fronciani C.  
 Director General

*Lt. Manuel M. Fronciani C.*  
 Lt. Manuel M. Fronciani C.  
 Presidente Ejecutivo

Firmado a efectos de identificación con nuestro informe de fecha 11 de setiembre de 2018

*Deloitte & Touche* - Paraguay

*Ricardo A. Fabris*  
 Ricardo A. Fabris  
 Socio

**SEGURIDAD S.A. COMPAÑÍA DE SEGUROS**  
**ESTADO DE FLUJOS DE EFECTIVO CORRESPONDIENTE AL EJERCICIO ECONÓMICO FINALIZADO**  
**EL 30 DE JUNIO DE 2018**

Presentado en forma comparativa con el ejercicio finalizado el 30 de junio de 2017  
 (Expresado en Guaraníes)

	<u>30.06.2018</u>	<u>30.06.2017</u>
<b>I. Flujo de efectivo de actividades operativas</b>		
Cobros a clientes	112.363.973.486	104.594.992.296
Pagos de siniestros	(31.278.946.040)	(22.090.082.166)
Pago de reaseguros	(34.396.061.828)	(28.162.304.820)
Pagos a proveedores y al personal	(42.935.385.452)	(48.153.012.083)
Pago de impuestos	(232.074.268)	(587.682.803)
Flujos netos de efectivo por actividades operativas	<u>3.521.505.898</u>	<u>5.601.910.424</u>
<b>II. Flujo de efectivo de actividades de inversión</b>		
(Adquisición) / venta de activos fijos	(596.737.142)	540.827.696
Inversiones de títulos valores efectuadas	(765.942.655)	1.477.028.709
Altas de cargos diferidos	(580.982.772)	(188.303.036)
Inversiones inmobiliarias	(2.282.259.489)	81.917.014
Ingresos financieros netos (productos de inversión)	3.330.456.601	2.048.319.772
Flujos netos de efectivo por actividades de inversión	<u>(895.465.457)</u>	<u>3.959.790.155</u>
<b>III. Flujo de efectivo de actividades de financiación</b>		
Dividendos pagados a accionistas	(2.045.394.281)	(4.063.053.165)
Flujos netos de efectivo por actividades de financiamiento	<u>(2.045.394.281)</u>	<u>(4.063.053.165)</u>
<b>Incremento neto de efectivo y equivalentes</b>	<b>580.646.160</b>	<b>5.498.647.414</b>
<b>Efectivo y equivalentes al inicio del ejercicio</b>	<u><b>12.845.762.096</b></u>	<u><b>7.347.114.682</b></u>
<b>Efectivo y equivalentes al cierre del ejercicio</b>	<u><b>13.426.408.256</b></u>	<u><b>12.845.762.096</b></u>

Las notas 1 a 21 y el anexo I que se acompañan forman parte integrante de estos estados.

  
**C.P. Carolina Caballero L.**  
 Contadora General

**Juan Bautista Fiorio G.**  
 Síndico

  
**Abog. Guillermo M. Fronciani C.**  
 Director Gerente

  
**Lic. Manuel M. Fronciani C.**  
 Presidente Ejecutivo

Firmado a efectos de identificación con nuestro informe de fecha 11 de setiembre de 2018

**Deloitte & Touche - Paraguay**

  
**Ricardo A. Fabris**  
 Socio

**SEGURIDAD S.A. COMPAÑÍA DE SEGUROS****NOTAS A LOS ESTADOS FINANCIEROS AL 30 DE JUNIO DEL 2018**

Presentadas en forma comparativa con el ejercicio finalizado el 30 de junio de 2017

**NOTA 1 – INFORMACIÓN GENERAL SOBRE LA COMPAÑÍA**

Seguridad S.A. Compañía de Seguros, cuya oficina principal se encuentra ubicada en la ciudad de Asunción, fue constituida por Escritura Pública N° 20 del 19 de enero de 1979 e inscrita en el Registro Público de Comercio bajo el N° 646, páginas 107 y siguientes en el año 1979. Sus Estatutos Sociales fueron aprobados y reconocida su Personería Jurídica por Decreto del Poder Ejecutivo N° 6940 del 29 de mayo de 1979.

Se realizaron varias modificaciones a los Estatutos Sociales, las que se resumen a continuación:

Escritura pública N°	Fecha	Breve descripción de la modificación
197	27/11/84	Aumento de capital social a Gs. 150.000.000.
111	20/12/90	Aumento de capital social a Gs. 500.000.000.
56	25/04/96	Aumento de capital autorizado a Gs. 2.500.000.000. Aumento de capital social emitido e Integrado a Gs. 1.000.000.000.
118	16/12/98	Aumento del capital autorizado a Gs. 10.000.000.000. Cambio de denominación social a "Seguridad Sociedad Anónima Compañía de Seguros".
36	16/07/02	Emisión de acciones por Gs. 1.270.000.000.
49	30/08/04	Aumento del capital autorizado a Gs. 20.000.000.000 y cambio del valor nominal de cada acción.

La actividad económica de Seguridad S.A. Compañía de Seguros, comprende la contratación y administración de toda clase de seguros generales y de vida, así como la realización de actividades conexas, dentro del alcance de la Ley N° 827/96 de Seguros. Adicionalmente, percibe ingresos por alquileres de inmuebles e intereses y dividendos por inversiones efectuadas.

**NOTA 2 - POLÍTICAS CONTABLES**

Los estados financieros han sido preparados de acuerdo a la Resolución N° 240/04 emitida por la Superintendencia de Seguros, por la que se aprueban el Plan y Manual de Cuentas y Modelos de estados financieros. Los principios y prácticas contables más importantes aplicados para el registro de las operaciones y la preparación de los estados financieros de la Compañía son los siguientes:

**2.1. Base para la preparación de los estados financieros**

Los estados financieros expuestos han sido formulados de acuerdo a las normas e instrucciones particulares dictadas por la Superintendencia de Seguros. Los mismos se han preparado sobre la base de costos históricos, excepto los bienes de uso que reflejan parcialmente los efectos de la variación en el poder adquisitivo de la moneda nacional, y por los saldos de activos y pasivos monetarios en moneda extranjera.

**2.2. Reconocimiento de ingresos y egresos**

Tanto los ingresos y gastos se reconocen en el estado de resultados de acuerdo con la base de acumulación o devengado.

### **2.3. Ingresos por primas y constitución de provisiones técnicas de seguros**

Los ingresos por primas de los seguros de Ramos Generales se contabilizan por el método del devengado durante la vigencia de las pólizas descargándose simultáneamente la porción de provisiones de riesgos en curso constituidas sobre el total de las primas no devengadas y las del Ramo Vida se contabilizan como ingresos con la emisión de las pólizas.

Las provisiones de riesgos en curso se constituyen con la emisión de cada póliza por el valor de la prima total, dentro del rubro también se constituyen las reservas matemáticas para el Ramo Vida por el período de cobertura vigente conforme a las notas técnicas aprobadas por la Superintendencia de Seguros, adicionando las primas no ganadas del período, las cuales son calculadas utilizando el método de los numerales diarios.

### **2.4. Financiamiento de pólizas, suspensión de la cobertura y transferencia a vencidos**

La Compañía realiza el financiamiento de sus primas hasta 12 cuotas. De acuerdo con el Reglamento para el Financiamiento de Primas, el incumplimiento del pago de las cuotas financiadas en los plazos convenidos, suspende la cobertura de la póliza. A los 61 días de atraso, se realiza la transferencia de créditos técnicos vigentes a vencidos.

### **2.5. Provisiones para cuentas activas**

Las provisiones para cuentas activas se determinan en función a los criterios y parámetros establecidos en las Resoluciones N° 167/05 del 16/06/05, la N° 327/05 del 27/12/05 y la 161/10 del 29/12/2010 de la Superintendencia de Seguros.

### **2.6. Operaciones con coaseguros**

Los coaseguros en los que opera la Compañía, están respaldados en contratos de coaseguros suscriptos con las compañías participantes y los riesgos asumidos e ingresos generados están reflejados en los estados financieros conforme a su participación.


### **2.7. Operaciones de reaseguros**

Los contratos de reaseguros aceptados en los que opera la Compañía, están basados en contratos proporcionales y los contratos de reaseguros cedidos en las modalidades proporcionales y no proporcionales.

### **2.8. Valuación de las inversiones**

Las inversiones colocadas en entidades financieras y bancos, están valuadas al valor histórico de las referidas inversiones. Las que están en moneda extranjera, están valuadas al tipo de cambio del cierre suministrado por la SET.

Las inversiones a largo plazo corresponden a inversiones en bonos, certificados de ahorro, acciones e inmuebles. Para estas últimas, se utiliza el método de valuación considerado para los activos fijos - edificios y terrenos.





## **2.9. Valuación de bienes y derechos recibidos en pago o por recupero de siniestros**

Las daciones en pago en bienes muebles, rodados y otros bienes, se valoraron al precio de mercado fijado por un perito valuador.

## **2.10. Bienes de uso propios**

Los inmuebles, mobiliarios y equipos se encuentran valorizados al costo de adquisición y se revalúan anualmente de acuerdo a la variación del Índice de Precios al Consumidor a partir del ejercicio inmediato siguiente de su adquisición.

La depreciación de dichos bienes se calcula uniformemente por el método de línea recta a partir del ejercicio inmediato siguiente de su adquisición, con base en la vida útil asignada, sobre los cuales se calculan los porcentajes de depreciación por desgaste, deterioro u obsolescencia, de acuerdo a lo establecido por la Ley N° 125/91 texto actualizado por Ley N° 2421/04 y el Artículo 21 de la Ley N° 827/96 de Seguros, las que se consideran suficientes para absorber el costo al término de su vida útil.

Los gastos de mantenimiento son afectados a los resultados del ejercicio en que se incurren y las mejoras significativas se incorporan al activo.

El costo y la depreciación acumulada de los bienes vendidos o retirados son eliminados de sus respectivas cuentas y la utilidad o pérdida se incluye en los resultados del ejercicio.

El valor de los bienes de uso, considerados en su conjunto, no excede su valor recuperable.

## **2.11. Activos diferidos**

Los activos diferidos registrados en el rubro cargos diferidos, están realizados de conformidad a lo establecido por la Ley 125/91 texto actualizado por Ley N° 2421/04 que establece el Régimen Tributario y Ley de Adecuación Fiscal, y por lo establecido en el Artículo 21 de la Ley N° 827/96 de Seguros; los cuales son amortizados totalmente en 5 años a partir de la fecha de su incorporación.

Con relación a los activos intangibles, marcas, registros y patentes, son amortizados de acuerdo a la vigencia de las mismas.

## **2.12. Constitución de provisiones técnicas de seguros**

Las provisiones de riesgos en curso y las reservas matemáticas se constituyeron de acuerdo a los criterios y parámetros establecidos en las Resoluciones N° 197/05 del 28/07/2006 y N° 06/97 del 06/03/1997 de la Superintendencia de Seguros.

## **2.13. Constitución de provisiones técnicas de siniestros**

Las provisiones de siniestros pendientes se constituyeron de acuerdo a los criterios y parámetros establecidos en las Resoluciones N° 197/05 del 28/07/2006 y N° 06/97 del 06/03/1997 de la Superintendencia de Seguros.

## 2.14. Saldos en moneda extranjera y ganancias y pérdidas en cambio

Los saldos en moneda extranjera están expresados en guaraníes a los tipos de cambio vigentes al cierre de cada mes, proporcionado por la Subsecretaría de Estado de Tributación, SET. Las diferencias de cambio que generan estos saldos se incorporan a los resultados del ejercicio en que se devengan.

### NOTA 3 - DISPONIBILIDADES

La Compañía posee libre disponibilidad sobre las cuentas, las cuales se detallan a continuación:

Descripción	30/06/2018	30/06/2017
<b>Caja</b>	<b>1.945.991.368</b>	<b>1.846.638.059</b>
Recaudaciones a depositar	1.929.941.368	1.830.588.059
Fondo fijo	16.050.000	16.050.000
<b>Bancos y otras entidades financieras</b>	<b>11.480.416.888</b>	<b>10.999.124.037</b>
Bancos cuentas corrientes – moneda local	4.475.143.282	2.090.239.726
Bancos cuentas corrientes – moneda extranjera	4.439.443.429	7.346.101.363
Bancos y Otras Entidades Financieras Caja de Ahorros – moneda local	610.252.647	339.132.729
Bancos y Otras Entidades Financieras Caja de Ahorros – moneda extranjera	1.955.577.530	1.223.650.219
<b>Totales</b>	<b>13.426.408.256</b>	<b>12.845.762.096</b>

### NOTA 4 - CRÉDITOS TÉCNICOS VIGENTES

En este rubro se registran los derechos técnicos provenientes de la emisión de contratos de seguros, de coaseguros, de reaseguros, así como de otros derechos relacionados con productos de la Compañía. La composición al cierre de cada ejercicio es la siguiente:

Descripción	30/06/2018	30/06/2017
Deudores por Premios	30.829.265.505	31.059.239.628
Deudores por Coaseguros	23.731.080	23.187.600
Deudores por Reaseguros - Exterior	5.585.444.875	7.110.164.421
Anticipo de comisiones a intermediarios	-	87.298.861
<b>Totales</b>	<b>36.438.441.460</b>	<b>38.279.890.510</b>

Estos créditos incluyen saldos con partes relacionadas - ver adicionalmente nota 19.

### NOTA 5 - CRÉDITOS TÉCNICOS VENCIDOS

En este rubro se registran los derechos técnicos provenientes de la emisión de contratos de seguros, de coaseguros, de reaseguros, así como otros derechos relacionados con productos de la Compañía, que a la fecha se hallan vencidos.

La composición al cierre de cada ejercicio es la siguiente:

Descripción	30/06/2018	30/06/2017
Deudores por Premios	8.655.593.818	6.316.258.096
Deudores por Coaseguros	-	-
Comisiones a recuperar sobre primas anuladas	-	-
<b>Totales técnicos vencidos</b>	<b>8.655.593.818</b>	<b>6.316.258.096</b>
Menos: Previsiones	(3.789.233.507)	(4.137.785.051)
<b>Total créditos vencidos netos de provisiones</b>	<b>4.866.360.311</b>	<b>2.178.473.045</b>

#### NOTA 6 - CRÉDITOS ADMINISTRATIVOS

En este rubro se registran los derechos originados en las operaciones administrativas realizadas por la Compañía. La composición al cierre de cada ejercicio es la siguiente:

Descripción	30/06/2018	30/06/2017
Cuentas por cobrar operativas	2.071.293.609	1.463.122.726
Deudores en gestión de cobro	235.681.394	211.274.562
<b>Total créditos administrativos</b>	<b>2.306.975.003</b>	<b>1.674.397.288</b>
Menos: Previsiones	(181.595.829)	(169.114.904)
<b>Total créditos administrativos netos de provisiones</b>	<b>2.125.379.174</b>	<b>1.505.282.384</b>

#### NOTA 7 - BIENES Y DERECHOS RECIBIDOS EN PAGO

En este rubro se registran bienes y derechos recibidos de los asegurados como pago de primas adeudadas por contratos de seguro suscritos y/o bienes recibidos por recupero de siniestros. La composición al cierre de cada ejercicio es la siguiente:

Descripción	30/06/2018	30/06/2017
Rodados	92.264.554	159.147.159
Otros bienes	444.738.376	189.682.430
Cuentas por cobrar	-	138.717.900
<b>Total bienes y derechos recibidos en pago</b>	<b>537.002.930</b>	<b>487.547.489</b>
Menos: Previsiones sobre bienes y derechos recibidos	(92.264.554)	(145.147.159)
<b>Total bienes y derechos recibidos en pago</b>	<b>444.738.376</b>	<b>342.400.330</b>

#### NOTA 8 - INVERSIONES

En el siguiente cuadro se detallan las clases de inversiones que posee la Compañía, el valor en libros y las depreciaciones acumuladas. Las inversiones en moneda local, se valúan por el costo histórico y aquellas en moneda extranjera, al tipo de cambio de cierre informado por la Subsecretaría de Estado de Tributación.



La composición al cierre de cada ejercicio es la siguiente:

- Porción corriente, al 30 de junio de 2018, incluye exclusivamente inversiones financieras cuyo vencimiento opera dentro de los próximos doce meses:

	Capital	Interés devengado	Total
En moneda local	7.625.000.000	54.349.315	7.679.349.315
En moneda extranjera	<u>2.334.818.800</u>	<u>10.047.551</u>	<u>2.344.866.351</u>
	<b><u>9.959.818.800</u></b>	<b><u>64.396.866</u></b>	<b><u>10.024.215.666</u></b>

- La composición de la porción no corriente al cierre de cada ejercicio, es la siguiente:

Descripción	30/06/2018	30/06/2017
<b>Títulos Valores de Renta Fija - Local</b>	<b>10.036.369.246</b>	<b>19.853.502.938</b>
<b>Títulos Valores de Renta Variable - Local</b>	<b>6.840.927.119</b>	<b>6.282.066.438</b>
<b>Inversiones Inmobiliarias (*)</b>	<b>8.196.038.578</b>	<b>10.984.839.299</b>
Edificio Torre Seguridad	1.419.996.805	4.156.016.662
Piso World Trade Center Asunción	1.953.265.114	1.919.094.815
Construcciones en curso WTC C.D.E.	2.300.101.521	-
Terreno Santa Rita Lote 13 (**)	-	435.056.182
Terreno Santa Rita Lote 1 (**)	-	740.946.160
Terreno Katuete	562.157.691	538.515.256
Terreno Yatch y Golf Club Paraguayo Lote 60	779.355.802	746.578.755
Terreno Yatch y Golf Club Paraguayo Lote 61	807.327.445	773.374.006
Terreno Santa Rita Lote 2 y 3 (**)	-	831.766.422
Terreno Santa Rita Lote 5 (**)	-	601.829.750
Terreno Yatch y Golf Club Paraguayo Lote Finca 11663	373.834.200	241.661.291
<b>Total Inversiones</b>	<b>25.073.334.943</b>	<b>37.120.408.675</b>
Menos: Previsiones	-	-
<b>Totales</b>	<b>25.073.334.943</b>	<b>37.120.408.675</b>

(\*) Al 30 de junio de 2018, incluye revalúo contable por Gs. 432.156.481.

(\*\*) Por decisión de Directorio del mes de junio de 2018, se reclasificaron inmuebles al rubro Bienes de uso por 2.724.167.719 a efectos de implementar ciertos proyectos propios en dichos inmuebles.

#### NOTA 9 - BIENES DE USO

Son bienes tangibles que posee la Compañía para la prestación de servicios y desarrollo de operaciones de la actividad de Seguros y Reaseguros, para alquilarlos a terceros o para propósitos administrativos, y se esperan usar durante más de un ejercicio.