

## INFORME DE LOS AUDITORES INDEPENDIENTES

Señores Presidente y Directores de  
**Seguridad S.A. Compañía de Seguros**  
Asunción, Paraguay

### **1. Identificación de los estados financieros objeto de la auditoría**

Hemos auditado los estados financieros adjuntos de **Seguridad S.A. Compañía de Seguros** (en adelante, también "la Compañía") que comprenden el estado de situación patrimonial al 30 de junio de 2018, el estado de resultados, el estado de evolución del patrimonio neto y el estado de flujos de efectivo correspondientes al ejercicio económico finalizado en dicha fecha, así como un resumen de las políticas contables significativas y otra información explicativa incluidas en las notas 1 a 21 y el Anexo I (la nota 2 describe las principales políticas contables utilizadas en la preparación de los estados financieros adjuntos).

Las cifras y otra información correspondientes al ejercicio económico finalizado el 30 de junio de 2017 son parte integrante de los estados financieros mencionados precedentemente y se las presenta con el propósito de que se interpreten exclusivamente en relación con las cifras y otra información del ejercicio económico actual.

### **2. Responsabilidad del Directorio y la Gerencia de la Compañía en relación con los estados financieros**

El Directorio y la Gerencia de la Compañía son responsables por la preparación y presentación razonable de los estados financieros de acuerdo con las disposiciones reglamentarias establecidas por la Superintendencia de Seguros dependiente del Banco Central del Paraguay. Las mencionadas disposiciones requieren aplicar las normas contables de valuación y exposición emitidas por dicho organismo. Asimismo, el Directorio es responsable del control interno que considere necesario para permitir la preparación de estados financieros libres de incorrecciones significativas.

### **3. Responsabilidad de los auditores**

Nuestra responsabilidad consiste en expresar una opinión sobre los estados financieros adjuntos basada en nuestra auditoría. Hemos llevado a cabo nuestro examen de conformidad con las normas de auditoría vigentes en Paraguay emitidas por el Consejo de Contadores Públicos del Paraguay y con lo requerido por el Manual y Guía de Auditoría Externa aprobado por Resolución SS.SG. N° 242/04 de

fecha 30 de junio de 2004. Dichas normas exigen que cumplamos los requerimientos de ética, así como que planifiquemos y ejecutemos la auditoría con el fin de obtener una seguridad razonable de que los estados financieros están libres de incorrecciones significativas.

Una auditoría involucra la aplicación de procedimientos, sustancialmente sobre bases selectivas, para obtener elementos de juicio sobre las cifras y otra información presentadas en los estados financieros. Los procedimientos seleccionados, así como la valoración de los riesgos de incorrecciones significativas en los estados financieros, dependen del juicio profesional del auditor. Al efectuar dichas valoraciones del riesgo, el auditor tiene en cuenta el control interno pertinente para la preparación y presentación razonable de los estados financieros por parte de la Compañía, con el fin de diseñar los procedimientos de auditoría que sean adecuados en función de las circunstancias y no con la finalidad de expresar una opinión sobre la eficacia del control interno de la Compañía. Una auditoría también incluye la evaluación de la adecuación de las políticas contables aplicadas y de la razonabilidad de las estimaciones contables realizadas por el Directorio y la Gerencia de la Compañía, así como la evaluación de la presentación de los estados financieros en su conjunto.

Consideramos que los elementos de juicio que hemos obtenido proporcionan una base suficiente y adecuada para nuestra opinión de auditoría.

#### **4. Opinión**

En nuestra opinión, los estados financieros mencionados en el capítulo 1 de este informe presentan razonablemente, en todos sus aspectos significativos, la situación patrimonial de **Seguridad S.A. Compañía de Seguros** al 30 de junio de 2018, así como sus resultados, la evolución de su patrimonio neto y los flujos de su efectivo correspondientes al ejercicio económico finalizado en esa fecha, de conformidad con las disposiciones reglamentarias establecidas por la Superintendencia de Seguros dependiente del Banco Central del Paraguay.

#### **5. Otras cuestiones**

Los estados financieros del ejercicio finalizado el 30 de junio de 2017 fueron auditados por otros profesionales independientes, quienes han emitido su informe conteniendo una opinión favorable, sin salvedades, con fecha 12 de septiembre de 2017.

Asunción, 11 de septiembre de 2018

**Deloitte & Touche - Paraguay**

**Ricardo A. Fabris**  
Socio

**SEGURIDAD S.A. COMPAÑÍA DE SEGUROS**  
**ESTADO DE SITUACIÓN PATRIMONIAL AL 30 DE JUNIO DE 2018**  
**Presentado en forma comparativa con el ejercicio finalizado el 30 de junio de 2017**  
 (Expresado en Guaraníes)

ACTIVO	Nota	30.06.2018	30.06.2017
<b>ACTIVO CORRIENTE</b>			
Disponibilidades	3	13.426.408.256	12.845.762.096
Inversiones	8	10.024.215.666	-
Créditos técnicos vigentes	4	36.438.441.460	38.279.890.510
Créditos administrativos	6	2.125.379.174	1.505.282.384
Gastos pagados por adelantado		3.215.977.174	2.911.360.426
Bienes y derechos recibidos en pago	7	444.738.376	342.400.330
Activos diferidos	10	36.289.398.598	33.010.530.938
<b>Total activo corriente</b>		<b>101.964.558.704</b>	<b>88.895.226.684</b>
<b>ACTIVO NO CORRIENTE</b>			
Créditos técnicos vencidos	5	4.866.360.311	2.178.473.045
Inversiones	8	25.073.334.943	37.120.408.675
Bienes de uso	9	18.045.937.924	12.690.978.326
<b>Total activo no corriente</b>		<b>47.985.633.178</b>	<b>51.989.860.046</b>
<b>TOTAL ACTIVO</b>		<b>149.950.191.882</b>	<b>140.885.086.730</b>
<b>PASIVO</b>			
<b>PASIVO CORRIENTE</b>			
Deudas con asegurados	11	455.858.160	1.454.208.971
Deudas por coaseguros	12	23.187.600	23.187.600
Deudas por reaseguros	13	14.124.740.597	16.772.534.464
Deudas con intermediarios	14	6.537.653.416	5.905.756.716
Otras deudas técnicas		7.104.542.802	6.134.735.463
Obligaciones administrativas		6.655.288.165	3.674.011.489
Provisiones técnicas de seguros	15	54.686.870.981	50.642.116.235
Provisiones técnicas de siniestros	16	4.565.929.017	4.524.304.279
Utilidades diferidas	17	4.135.927.941	3.578.165.277
<b>Total pasivo corriente</b>		<b>98.289.998.679</b>	<b>92.709.020.494</b>
<b>PASIVO NO CORRIENTE</b>			
Deudas por reaseguros	13	3.473.743.060	3.913.640.260
Provisiones técnicas de seguros	15	5.232.787.051	7.085.227.089
<b>Total pasivo no corriente</b>		<b>8.706.530.111</b>	<b>10.998.867.349</b>
<b>TOTAL PASIVO</b>		<b>106.996.528.790</b>	<b>103.707.887.843</b>
<b>PATRIMONIO NETO</b>			
Capital social	18	19.250.000.000	19.250.000.000
Cuentas pendientes de capitalización		1.750.000.000	1.750.000.000
Reservas		7.804.177.224	6.510.994.381
Resultado acumulado		7.350.000.000	4.250.000.000
Resultado del ejercicio		6.799.485.868	5.416.204.506
<b>Total patrimonio neto</b>		<b>42.953.663.092</b>	<b>37.177.198.887</b>
<b>TOTAL PASIVO Y PATRIMONIO NETO</b>		<b>149.950.191.882</b>	<b>140.885.086.730</b>
<b>CUENTAS DE ORDEN Y CONTINGENCIAS</b>			
Capitales asegurados		26.619.430.143.945	26.348.004.677.897
Capitales asegurados cedidos		23.399.373.321.560	22.588.290.485.522
<b>TOTAL CUENTAS DE ORDEN Y CONTINGENCIAS</b>		<b>50.018.803.465.505</b>	<b>48.936.295.163.419</b>

Las notas 1 a 21 y el anexo I que se acompañan forman parte integrante de estos estados.

  
 C.P. Carolina Capallero L.  
 Contadora General

Juan Bautista Florio G.  
 Síndico

  
 Abog. Guillermo M. Fronciani C.  
 Director Gerente

Lic. Manuel M. Fronciani C.  
 Presidente Ejecutivo

Firmado a efectos de identificación con nuestro informe de fecha 11 de setiembre de 2018

**Deloitte & Touche - Paraguay**

Ricardo A. Fabris  
 Socio

## SEGURIDAD S.A. COMPAÑÍA DE SEGUROS


ESTADO DE RESULTADOS CORRESPONDIENTE AL EJERCICIO ECONOMICO FINALIZADO EL 30 DE JUNIO DE 2018


Presentado en forma comparativa con el ejercicio finalizado el 30 de junio de 2017

(Expresado en Guaraníes)

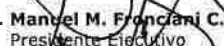
	Ref.	30.06.2018	30.06.2017
Primas directas		109.107.676.251	101.068.210.921
Primas reaseguros aceptados			349.920
Desafectación de provisiones técnicas de seguros		102.459.196	1.358.228.978
<b>Ingresos Técnicos De Producción</b>		<b>109.210.135.447</b>	<b>102.426.789.819</b>
Primas Reaseguros Cedidos		(22.816.596.131)	(19.860.978.601)
Constitución de Provisiones Técnicas de Seguros		(2.422.264.642)	(1.384.814.758)
<b>Egresos Técnicos De Producción</b>		<b>(25.238.860.773)</b>	<b>(21.245.793.359)</b>
<b>Primas Netas Ganadas</b>		<b>83.971.274.674</b>	<b>81.180.996.460</b>
Siniestros		(46.695.187.288)	(42.423.337.092)
Gastos de Liquidación de Siniestros, Salvataje y Recupero		(3.370.048.834)	(2.853.199.108)
Constitución de Provisiones Técnicas de Siniestros		(5.472.699.021)	(3.948.606.422)
<b>Siniestros</b>		<b>(55.537.935.143)</b>	<b>(49.225.142.622)</b>
Recupero de Siniestros		2.751.609.633	1.586.943.656
Siniestros Recuperados Reaseguros Cedidos		17.153.106.372	18.630.053.687
Desafectación de Provisiones Técnicas por Siniestros		5.431.074.283	4.654.081.921
<b>Recupero De Siniestros</b>		<b>25.335.790.288</b>	<b>24.871.079.264</b>
<b>Siniestros Netos Ocurridos</b>		<b>(30.202.144.855)</b>	<b>(24.354.063.358)</b>
<b>Utilidad técnica bruta</b>	Anexo I	<b>53.769.129.819</b>	<b>56.826.933.102</b>
Reintegro de Gastos de Producción		2.003.234.295	1.977.451.800
Otros Ingresos por Reaseguros Cedidos		8.488.173.419	8.701.853.040
Desafectación de Provisiones		36.778.125.987	73.949.367.411
<b>Otros Ingresos Técnicos</b>		<b>47.269.533.701</b>	<b>84.628.672.251</b>
Gastos de Producción		(23.926.630.897)	(23.365.972.659)
Gastos de Cesión de Reaseguros		(14.661.538.245)	(20.014.527.263)
Gastos Técnicos de Explotación		(20.703.611.803)	(19.097.112.576)
Constitución de Provisiones		(37.721.763.653)	(74.926.814.178)
<b>Otros Egresos Técnicos</b>		<b>(97.013.544.598)</b>	<b>(137.404.426.676)</b>
<b>Utilidad técnica neta</b>		<b>4.025.118.922</b>	<b>4.051.178.677</b>
Ingresos de inversión		15.075.174.309	21.906.824.514
Gastos de inversión		(11.744.717.708)	(19.858.504.742)
<b>Utilidad neta sobre inversiones</b>		<b>3.330.456.601</b>	<b>2.048.319.772</b>
<b>Resultados Extraordinarios (Netos)</b>		<b>348.360.423</b>	<b>167.842.154</b>
<b>Utilidad / (Pérdida) Neta Antes De Impuestos</b>		<b>7.703.935.946</b>	<b>6.267.340.603</b>
Impuesto a la Renta		(904.450.078)	(851.136.097)
<b>Utilidad / (Pérdida) Neta Del Ejercicio</b>	Anexo I	<b>6.799.485.868</b>	<b>5.416.204.506</b>

Las notas 1 a 21 y el anexo I que se acompañan forman parte integrante de estos estados.

  
C.B. Carolina Caballero L.  
Contadora General

  
Juan Bautista Fiorio G.  
Síndico

  
Abog. Guillermo M. Fronciani C.  
Director Gerente

  
Lic. Manuel M. Fronciani C.  
Presidente Ejecutivo

Firmado a efectos de identificación con nuestro informe de fecha 11 de setiembre de 2018

**Deloitte & Touche - Paraguay**

  
Ricardo A. Fabris  
Socio

Edificio y Torre SEGURIDAD - Av. Mcal. López 793 - Asunción - Paraguay

Centro de Asistencia SEGURIDAD - Santísimo Sacramento esq. Teniente Roque Centurión Miranda - Asunción - Paraguay

Call Center 0595 249 1000

[www.seguridadseguros.com.py](http://www.seguridadseguros.com.py)

[f/seguridadseguros](https://www.facebook.com/seguridadseguros)



**SEGURIDAD S.A. COMPAÑÍA DE SEGUROS**  
**ESTADO DE EVOLUCIÓN DEL PATRIMONIO NETO CORRESPONDIENTE AL EJERCICIO ECONOMICO FINALIZADO EL 30 DE JUNIO DE 2018**  
 Presentado en forma comparativa con el ejercicio finalizado el 30 de junio de 2017  
 (Expresado en Guaraníes)

Concepto	Capital Integrado		Pendiente Aportes a Capitalizar	Reservas sobre		Reservas		Resultados acumulados	Resultado del ejercicio	Total
	En Efectivo	Capital Secundario		Legal	De Revalúo					
<b>Saldos al 30.06.2016</b>	10.985.305.366	8.264.694.634	1.750.000.000	1.993.965.070	3.438.220.274	-	-	8.750.582.279	8.750.582.279	35.183.767.623
Transferencia del resultado del ejercicio anterior	-	-	-	-	-	-	-	8.750.582.279	(8.750.582.279)	-
Constitución de reservas	-	-	-	437.529.114	641.279.923	-	-	(437.529.114)	-	641.279.923
Distribución de dividendos	-	-	-	-	-	-	-	(4.063.053.165)	-	(4.063.053.165)
Resultado del ejercicio	-	-	-	-	-	-	-	5.416.204.506	5.416.204.506	5.416.204.506
<b>Saldos al 30.06.2017</b>	10.985.305.366	8.264.694.634	1.750.000.000	2.431.494.184	4.079.500.197	-	-	4.250.000.000	5.416.204.506	37.177.198.887
Transferencia del resultado del ejercicio anterior	-	-	-	-	-	-	-	5.416.204.506	(5.416.204.506)	-
Constitución de reservas	-	-	-	270.810.225	1.022.372.618	-	-	(270.810.225)	-	1.022.372.618
Distribución de dividendos	-	-	-	-	-	-	-	(2.045.394.281)	-	(2.045.394.281)
Resultado del ejercicio	-	-	-	-	-	-	-	6.799.485.868	6.799.485.868	6.799.485.868
<b>Saldos al 30.06.2018</b>	10.985.305.366	8.264.694.634	1.750.000.000	2.702.304.409	5.101.872.815	-	-	7.350.000.000	6.799.485.868	42.953.663.072

Las notas 1 a 21 y el anexo I que se acompañan forman parte integrante de estos estados.

*Ricardo A. Fabris*  
 S.P. Ricardo A. Fabris I.  
 Contadora General

Juan Bautista Florio G.  
 Síndico

Abog. Guillermo N. Fronciani C.  
 Director Gerente

L.L. Manuel M. Fronciani C.  
 Presidente Ejecutivo

Firmado a efectos de identificación con nuestro informe de fecha 11 de setiembre de 2018

**Deloitte & Touche - Paraguay**

Ricardo A. Fabris  
 Socio

**SEGURIDAD S.A. COMPAÑÍA DE SEGUROS**  
**ESTADO DE FLUJOS DE EFECTIVO CORRESPONDIENTE AL EJERCICIO ECONÓMICO FINALIZADO**  
**EL 30 DE JUNIO DE 2018**

Presentado en forma comparativa con el ejercicio finalizado el 30 de junio de 2017  
 (Expresado en Guaraníes)

	<u>30.06.2018</u>	<u>30.06.2017</u>
<b>I. Flujo de efectivo de actividades operativas</b>		
Cobros a clientes	112.363.973.486	104.594.992.296
Pagos de siniestros	(31.278.946.040)	(22.090.082.166)
Pago de reaseguros	(34.396.061.828)	(28.162.304.820)
Pagos a proveedores y al personal	(42.935.385.452)	(48.153.012.083)
Pago de impuestos	(232.074.268)	(587.682.803)
Flujos netos de efectivo por actividades operativas	<u>3.521.505.898</u>	<u>5.601.910.424</u>
<b>II. Flujo de efectivo de actividades de inversión</b>		
(Adquisición) / venta de activos fijos	(596.737.142)	540.827.696
Inversiones de títulos valores efectuadas	(765.942.655)	1.477.028.709
Altas de cargos diferidos	(580.982.772)	(188.303.036)
Inversiones inmobiliarias	(2.282.259.489)	81.917.014
Ingresos financieros netos (productos de inversión)	3.330.456.601	2.048.319.772
Flujos netos de efectivo por actividades de inversión	<u>(895.465.457)</u>	<u>3.959.790.155</u>
<b>III. Flujo de efectivo de actividades de financiación</b>		
Dividendos pagados a accionistas	(2.045.394.281)	(4.063.053.165)
Flujos netos de efectivo por actividades de financiamiento	<u>(2.045.394.281)</u>	<u>(4.063.053.165)</u>
<b>Incremento neto de efectivo y equivalentes</b>	<b>580.646.160</b>	<b>5.498.647.414</b>
<b>Efectivo y equivalentes al inicio del ejercicio</b>	<b>12.845.762.096</b>	<b>7.347.114.682</b>
<b>Efectivo y equivalentes al cierre del ejercicio</b>	<b>13.426.408.256</b>	<b>12.845.762.096</b>

Las notas 1 a 21 y el anexo I que se acompañan forman parte integrante de estos estados.

  
**E.P. Carolina Caballero L.**  
 Contadora General

**Juan Bautista Fiorio G.**  
 Síndico

  
**Abog. Guillermo M. Fronciani C.**  
 Director Gerente

  
**Lic. Manuel M. Fronciani C.**  
 Presidente Ejecutivo

Firmado a efectos de identificación con nuestro informe de fecha 11 de setiembre de 2018

**Deloitte & Touche - Paraguay**

  
**Ricardo A. Fabris**  
 Socio