



Building a better
working world

Ernst & Young Paraguay - Auditores y
Asesores de Negocios
Mcal. López 3794 esq. Cruz del Chaco,
Edificio Citicenter - 6° Piso
Asunción, Paraguay

Tel: (595-21) 664-308
Fax: (595-21) 608-985
ey.com

DICTAMEN DE LOS AUDITORES INDEPENDIENTES

A l Señor Presidente y
Miembros del Directorio de
SEGURIDAD S.A. COMPAÑÍA DE SEGUROS

Informe sobre los Estados Financieros.

1. Hemos auditado los estados financieros que se acompañan de SEGURIDAD S.A. COMPAÑÍA DE SEGUROS que comprende el balance general al 30 de junio de 2017 y 2016, los estados de resultados, de evolución del patrimonio neto y flujos de efectivo por los ejercicios finalizados en dichas fechas, así como un resumen de políticas contables importantes y demás notas aclaratorias que se adjuntan a este dictamen.

Responsabilidad de la Administración por los Estados Financieros.

2. La Administración de la Compañía es responsable de la preparación y presentación razonable de estos estados financieros de conformidad con las disposiciones reglamentarias de la Superintendencia de Seguros del Banco Central del Paraguay. Esta responsabilidad incluye: diseñar, implementar y mantener el control interno relevante a la preparación y presentación razonable de los estados financieros de manera que éstos que estén libres de representaciones erróneas de importancia relativa, ya sea debido a fraude o error, seleccionando y aplicando políticas contables apropiadas, y haciendo estimaciones contables que sean razonables en las circunstancias.

Responsabilidad del Auditor.

3. Nuestra responsabilidad es expresar una opinión sobre los estados financieros con base en nuestra auditoría. Efectuamos nuestra auditoría de acuerdo a las Normas de Auditoría Generalmente Aceptadas en Paraguay y con lo requerido por la Resolución N° SS.SG. 242/04 de la Superintendencia de Seguros. Dichas normas requieren que cumplamos con requisitos éticos así como que planeemos y desempeñemos la auditoría para obtener seguridad razonable sobre si los estados financieros están libres de representación errónea de importancia relativa.
4. Una auditoría implica desarrollar procedimientos para obtener evidencias de auditoría sobre los montos y revelaciones en los estados financieros. Los procedimientos seleccionados dependen del juicio del auditor, incluyendo la evaluación de los riesgos de representación errónea de importancia relativa de los estados financieros, ya sea debido a fraude o a error. Al hacer esas evaluaciones del riesgo, el auditor considera el control interno vigente relevante a la preparación y presentación razonable de los estados financieros por la Compañía, para diseñar los procedimientos de auditoría que sean apropiados en las circunstancias, pero no con el fin de expresar una opinión sobre la efectividad del control interno de la Compañía. Una auditoría también incluye evaluar la propiedad de las políticas contables usadas y lo razonable de las estimaciones contables hechas por la Administración, así como evaluar la presentación general de los estados financieros.
5. Creemos que la evidencia que hemos obtenido es suficiente y apropiada para proporcionar una base para nuestra opinión de auditoría.

Opinión.

6. En nuestra opinión, los estados financieros mencionados en el primer párrafo presentan razonablemente, respecto de todo lo importante, la situación patrimonial y financiera de SEGURIDAD S.A. COMPAÑÍA DE SEGUROS al 30 de junio de 2017 y 2016, el resultado de sus operaciones y los flujos de efectivo por los ejercicios finalizados en esas fechas, de conformidad con las disposiciones reglamentarias de la Superintendencia de Seguros del Banco Central del Paraguay.

Informe sobre otros Requisitos Legales y Reguladores.

7. En cumplimiento de lo establecido en las disposiciones legales vigentes y en el marco de nuestro examen de auditoría de los estados financieros de SEGURIDAD S.A. COMPAÑÍA DE SEGUROS al 30 de junio de 2017, que se expone en los párrafos 1 al 5 informamos cuanto sigue:
- a) SEGURIDAD S.A. COMPAÑÍA DE SEGUROS mantiene sus registros de acuerdo con lo establecido en la Ley 125/91, Ley 2421/04 y sus reglamentaciones.
 - b) A la fecha del presente informe y considerando los límites de materialidad establecidos, la Sociedad ha cumplido con los pagos y/o ha provisionado sus obligaciones impositivas relacionadas con el año finalizado el 30 de junio de 2017.
 - c) Se ha dado cumplimiento a lo establecido en las Resoluciones Generales vigentes emitidas por la Subsecretaría de Estado de Tributación dependiente del Ministerio de Hacienda que reglamentan el Artículo Nro. 33 de la Ley 2421/04, no habiendo aspectos materiales impositivos que mencionar.

Asunción, 12 de setiembre de 2017



Lic. Antonio F. Brítez Balzarini
Socio

Registro profesional CCPY N° C-92
Registro de la firma CCPY
N° F-21. Res N° 056/03.
Registro SET N° 027/15
Registro Res. SS.SG N° 007/14

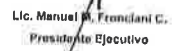


SEGURIDAD S.A. COMPAÑIA DE SEGUROS

BALANCE GENERAL AL 30/06/2017
 Con cifras comparativas al 30/06/2016
 (Expresado en Guaraníes)

ACTIVO	30/06/2017	30/06/2016	PASIVO Y PATRIMONIO NETO	30/06/2017	30/06/2016
Activo Corriente	88.898.276.884	64.738.209.000	Pasivo Corriente	92.708.030.494	78.913.918.313
Depositos (NOTA 3)	12.845.762.090	7.347.114.002	Deudas con Asegurados (NOTA 11)	1.484.208.971	810.895.833
Créditos Técnicos Vigentes (NOTA 4)	18.274.890.810	20.781.182.872	Deudas por Coseguros (NOTA 12)	23.187.600	23.187.600
Créditos Administrativos (NOTA 5)	1.905.282.384	1.003.927.100	Deudas por Reaseguros (NOTA 13)	18.772.534.464	11.395.219.527
Deudas Pagadas por Adelantado	2.911.360.476	778.988.558	Deudas con Intermediarios (NOTA 14)	6.905.768.716	5.083.886.654
Beneficios y Derechos Recibidos en Pago (NOTA 7)	342.400.330	2.295.789.144	Otras Deudas Técnicas	6.134.735.463	6.050.209.078
Activos Diferidos (NOTA 10)	33.010.830.938	23.828.267.644	Obligaciones Administrativas	3.874.011.480	4.025.785.884
			Provisiones Técnicas de Seguros (NOTA 18)	90.842.116.235	43.601.248.190
			Provisiones Técnicas de Beneficios (NOTA 16)	4.624.304.277	5.229.770.778
			Utilidades Diferidas (NOTA 17)	3.878.188.277	2.943.748.659
Activo No Corriente	81.000.860.040	82.137.768.322	Pasivo No Corriente	10.998.867.348	2.778.290.282
Créditos Técnicos Vencidos (NOTA 6)	2.178.473.045	807.885.825	Deudas con Reaseguros (NOTA 13)	3.913.640.260	0
Inversiones (NOTA 8)	37.120.408.078	38.070.354.308	Provisiones Técnicas de Seguros (NOTA 18)	7.085.227.088	2.778.290.282
Beneficios de Uso (NOTA 9)	12.690.978.320	12.590.528.000			
TOTAL ACTIVO	149.899.136.924	146.875.977.322	TOTAL PASIVO	103.707.897.843	81.692.208.606
			Patrimonio Neto (NOTA 18)	37.177.198.887	35.182.767.623
			Capital Social	19.250.000.000	19.250.000.000
			Cuentas Pendientes de Capitalización	1.700.000.000	1.700.000.000
			Reservas	6.510.994.381	5.432.185.318
			Resultado Acumulado	4.280.000.000	0
			Resultado del Ejercicio	6.416.204.806	8.750.882.279
			TOTAL PATRIMONIO NETO	37.177.198.887	35.182.767.623
			TOTAL PASIVO Y PATRIMONIO NETO	140.885.086.730	116.875.977.228
			CUENTAS DE ORDEN Y CONTINGENCIAS	30/06/2017	30/06/2016
			Capitales Asegurados		
			Capitales Asegurados Cedidos	26.348.004.677.892	20.505.802.896.730
			Otras Cuentas de Orden y Contingencias	72.588.200.485.522	11.080.708.134.918
				0.000.000.000	0.000.000.000
			TOTAL CUENTAS DE ORDEN Y CONTINGENCIAS	48.936.205.163.414	32.586.511.031.648


 C.P. Carolina Camilleri Lopez
 Contadora General


 Lic. Manuel M. Fronilani C.
 Presidente Ejecutivo


 Juan Bautista Florio G.
 Sindico


 Abog. Guillermo M. Fronilani C.
 Director Gerente

Lic. Antonio F. Britez Balzarini
 Inicialado a los fines de su identificación con
 nuestro informe de fecha:
12 SET. 2017
 **Ernst & Young Paraguay**
 Auditores y Asesores de Negocios

SEGURIDAD S.A. COMPAÑIA DE SEGUROS

ESTADO DE RESULTADOS AL 30/06/2017
Con cifras comparativas al 30/06/2016
(Expresado en Guaraníes)

	30/06/2017	30/06/2016
INGRESOS TÉCNICOS DE PRODUCCIÓN (NOTA 19)	102.426.789.819	104.482.072.131
Primas Directas	101.060.210.921	103.414.899.132
Primas Reaseguros Acoplados	349.920	43.423.227
Desafectación de Provisiones Técnicas de Seguros	1.358.228.978	1.024.649.772
EGRESOS TÉCNICOS DE PRODUCCIÓN	21.245.793.350	20.464.318.295
Primas Reaseguros Ceditos	19.060.970.601	19.868.107.853
Constitución de Provisiones Técnicas de Seguros	1.384.814.758	596.210.442
PRIMAS NETAS GANADAS	81.180.996.460	84.018.653.836
SINIESTROS	49.225.142.022	50.822.507.134
Siniestros	42.423.337.092	41.395.516.407
Gastos de Liquidación de Siniestros, Salvataje y Recupero	2.853.199.108	3.240.165.554
Constitución de Provisiones Técnicas de Siniestros	3.948.606.422	4.968.473.673
RECUPERO DE SINIESTROS	24.871.079.264	29.252.049.777
Recupero de Siniestros	1.586.943.656	1.906.700.847
Siniestros Recuperados Reaseguros Ceditos	18.630.053.687	22.730.123.495
Desafectación de Provisiones Técnicas por Siniestros	4.654.081.921	4.615.225.435
SINIESTROS NETOS OCURRIDOS	24.354.063.358	21.570.517.357
UTILIDAD / (PÉRDIDA) TÉCNICA BRUTA (NOTA 19)	56.826.933.102	62.448.136.479
OTROS INGRESOS TÉCNICOS	84.628.672.251	77.738.419.485
Reintegro de Gastos de Producción	1.977.451.800	2.000.430.105
Otros Ingresos por Reaseguros Ceditos	8.701.853.040	7.085.630.433
Desafectación de Provisiones	73.949.367.411	68.652.358.947
OTROS EGRESOS TÉCNICOS	137.607.579.334	132.208.031.510
Gastos de Producción	23.385.972.659	27.102.556.490
Gastos de Cesión de Reaseguros	20.014.527.263	14.849.692.568
Gastos Técnicos de Explotación	19.300.265.234	20.383.847.238
Constitución de Provisiones	74.926.814.178	69.821.935.304
UTILIDAD / (PÉRDIDA) TÉCNICA NETA	3.848.026.019	7.978.524.454
INGRESOS DE INVERSIÓN	21.906.824.514	30.974.011.020
GASTOS DE INVERSIÓN	19.858.504.742	29.272.737.510
UTILIDAD / (PÉRDIDA) NETA SOBRE INVERSIONES	2.048.319.772	1.701.273.510
RESULTADOS EXTRAORDINARIOS (NETOS)	167.842.154	90.563.468
UTILIDAD / (PÉRDIDA) NETA ANTES DE IMPUESTOS	6.064.187.945	9.770.361.432
Impuesto a la Renta	647.983.439	1.019.779.153
UTILIDAD / (PÉRDIDA) NETA DEL EJERCICIO	5.416.204.506	8.750.582.279

Carolina Caballero Lopez
C.P. Carolina Caballero Lopez
Contadora General

Juan Bautista Fiorio G.

Juan Bautista Fiorio G.
Síndico

Manuel M. Franciani C.
Lic. Manuel M. Franciani C.
Presidente Ejecutivo

Guillermo M. Franciani C.
Abog. Guillermo M. Franciani C.
Director Gerente

Lic. Antonio F. Brites Balzarini
Inicialado a los fines de su identificación con
nuestro informe de fecha:
12 SET. 2017
Ernst & Young Paraguay
Audidores y Asesores de Negocios



ESTADO DE VARIACIÓN DEL PATRIMONIO NETO AL 30/06/2017
 Con cifras comparativas 30/06/2016
 (Expresado en Guaraníes)

Descripción de Movimientos	Capital Integrado		Reservas sobre Utilidades		Reservas Patrimoniales			Resultados Del Ejercicio	Total Patrimonio
	En Efectivo	Capital Secundario	Legal	Estadurales	De Reserva Ley 827/96	Ajuste Global del Patrimonio	Acumulados		
Saldo al 30/06/2015	10.985.305.366	8.264.694.634	1.597.533.433	0	2.492.441.729	0	6.128.832.738	24.553.279.963	
1. Transferencia del Resultado del Ejercicio Anterior	0	0	0	0	0	0	0	0	
2. Integración de Capital	0	1.750.000.000	0	0	0	0	0	0	
3. Constitución de Reservas	0	0	356.441.637	0	961.773.485	0	0	0	
4. Distribución de Dividendos	0	0	0	0	0	0	0	0	
5. Resultado del Ejercicio	0	0	0	0	0	0	0	0	
Saldo al 30/06/2016	10.985.305.366	8.264.694.634	1.953.965.070	0	3.454.215.214	0	8.750.582.279	31.182.163.623	
1. Transferencia del Resultado del Ejercicio Anterior	0	0	0	0	0	0	0	0	
2. Integración de Capital	0	0	0	0	0	0	0	0	
3. Constitución de Reservas	0	0	437.529.114	0	641.279.523	0	0	0	
4. Distribución de Dividendos	0	0	0	0	0	0	0	0	
5. Resultados Acumulados	0	0	0	0	0	0	0	0	
6. Resultado del Ejercicio	0	0	0	0	0	0	0	0	
Saldo al 30/06/2017	10.985.305.366	8.264.694.634	2.431.494.184	0	4.075.590.187	0	8.750.582.279	37.177.194.181	

Carolina Casimiro López
 C.P. Carolina Casimiro López
 Contadora General

Juan Bautista Floho G.
 Juan Bautista Floho G.
 Síndico

Abog. Guillermo M. Franciosi C.
 Abog. Guillermo M. Franciosi C.
 Director General

Lic. Manuel M. Franciosi C.
 Lic. Manuel M. Franciosi C.
 Presidente Ejecutivo


Lic. Antonio F. Brites Baizarini
 Inicializado los fines de su identificación con
 nuestro informe de fecha:
12 SEI. 2017
 Ernst & Young Paraguay
 Auditores y Asesores de Negocios


SEGURIDAD S.A. COMPAÑÍA DE SEGUROS

ESTADO DE FLUJO DE EFECTIVO AL 30-06-2017

Con cifras comparativas al 30-06-2016
(Expresado en Guaraníes)

	30/06/2017	30/06/2016
A. FLUJOS DE EFECTIVO DE LAS ACTIVIDADES OPERATIVAS		
Cobros a Clientes	104.594.892.296	108.461.296.124
Pagos de siniestros	(22.090.082.166)	(22.497.334.541)
Pago a Reaseguros	(28.162.304.820)	(30.487.918.524)
Pagos a Proveedores y al Personal	(48.928.997.922)	(50.020.984.742)
Pago de Impuestos	0	0
Flujos Netos de Efectivo por Actividades Operativas	5.413.607.388	3.446.058.317
B. FLUJOS DE EFECTIVO POR ACTIVIDADES DE INVERSIÓN		
Adquisición de Activos Fijos	540.827.698	1.347.908.802
Inversiones Efectuadas	1.477.028.709	1.388.375.061
Inversiones Inmobiliarias	81.917.014	(1.573.442.120)
Ingresos / Egresos Financieros Netos (Productos de Inversión)	2.048.319.772	1.701.273.510
Flujos Netos de Efectivo por Actividades de Inversión	4.148.093.191	2.864.115.853
C. FLUJOS DE FONDOS POR ACTIVIDADES DE FINANCIAMIENTO		
Integración de Capital	0	1.750.000.000
Dividendos Pagados a Accionistas	(4.063.053.165)	(5.822.391.101)
Flujos Netos de Efectivo por Actividades de Financiamiento	(4.063.053.165)	(4.072.391.101)
INCREMENTO (DISMINUCIÓN) NETO DE EFECTIVO Y EQUIVALENTES	5.498.647.414	2.237.783.069
EFECTIVO Y EQUIVALENTES AL INICIO DEL EJERCICIO	7.347.114.682	5.109.331.613
EFECTIVO Y EQUIVALENTES AL CIERRE DEL EJERCICIO	12.845.762.096	7.347.114.682


C.P. Carolina Caballero Lopez
Contadora General


Lic. Manuel M. Fronciani C.
Presidente Ejecutivo


Juan Bautista Fiorio G.
Síndico


Abog. Guillermo M. Fronciani C.
Director Gerente

Edificio y Torre SEGURIDAD - Av. Mcal. López 793 - Asunción - Paraguay
Centro de Asistencia SEGURIDAD - Santísimo Sacramento esq. Teniente Roque Centurión Miranda - Asunción - Paraguay
Call Center 0595 249 1000
www.seguridadseguros.com.py
[f/seguridadseguros](https://www.facebook.com/seguridadseguros)

Lic. Antonio F. Britez Balzarini
Iniciado a los fines de su identificación con
nuestro informe de fecha:
12 SET. 2017
Ernst & Young Paraguay